



Kinyitjuk a világ ajtóit!

Automata tolóajtó nagy forgalmú helyekre
iMotion 2301 tolóajtó meghajtás



★★★★★
TORMAX
AUTOMATIC



iMotion® 2301 Tolóajtó meghajtás



intelligens



modul rendszerű



környezetbarát



megbízható



gazdaságos

Felhasználási területek	Külső és belső ajtók – nagyforgalmú helyekre – halk működés
Meghajtás típusa	Elektromechanikus tolóajtó meghajtás
Motor	Áttételezés nélküli szinkron AC motor külső rotorral
Vezérlés	2301 MCU32 vezérlés 32 Bit/30 MHz-es mikroprocesszorral
Hálózati csatlakozás	1 × 230V / 1 × 115 VAC, 50 ... 60 Hz, 10A
Teljesítményfelvétel	8 ... 190 W
Bemenetek	8 programozható bemenet, melyből 4 ellenőrizhető biztonsági bemenet, modulokkal bővíthető
Kimenetek	3 programozható kimenet, modulokkal bővíthető
Mozgásérzékelő tápellátás	24 V DC
Biztonság	A nélkülözhetetlen szenzorok kapcsolatban állnak az ellenőrzött erőkorlátozással
Interfész	LIN Bus, CAN Bus, RS232
Engedélyek	CE inkl. RoHS, TÜV, ETL
Szabványok	DIN 18650, EN 60335-1, EN 61000-6-2, EN 61000-6-3, UL 325
Tartósság	Class 3 DIN 18650-1: 2005
Védelem (meghajtás)	IP 22
Környezeti hőmérséklet	–20 °C-tól +50 °C-ig

Méretetek	
Automatika standard profilméret (M × Sz)	200 × 155 mm
Automatika profilméret teleszkópos kivitelnél (M × Sz)	200 × 245 mm
Automatika hossz, egyszárnyú kivitelnél	min. 1440 mm
Automatika hossz, kétszárnyú kivitelnél	min. 1480 mm
Automatika hossz, teleszkópos kétszárnyú kivitelnél (balra nyíló)	min. 1120 mm
Automatika hossz, teleszkópos kétszárnyú kivitelnél (jobbra nyíló)	min. 1093 mm
Automatika hossz, teleszkópos négyzárnyú kivitelnél	min. 2213 mm

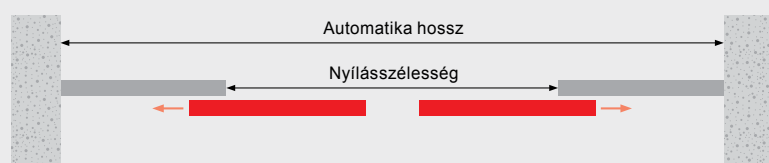
Maximális ajtószárny súlyok	
Egyszárnyú	1 × 150 kg
Kétszárnyú	2 × 130 kg
Teleszkópos kétszárnyú	2 × 100 kg
Teleszkópos négyzárnyú	4 × 80 kg

Nyílásméretetek	
Egyszárnyú	700 ... 2000 mm ¹⁾
Kétszárnyú	700 ... 3000 mm ¹⁾
Teleszkópos kétszárnyú	700 ... 3800 mm ¹⁾
Teleszkópos négyzárnyú	1400 ... 3800 mm ¹⁾

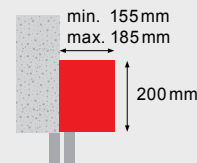
Nyitási sebesség	5 ... 100 cm/s ²⁾
Csukási sebesség	5 ... 100 cm/s ²⁾
Erő a bordásszíjon	F = 25 ... 250 N

¹⁾ nagyobb nyílásméret igény szerint

²⁾ az ajtó súlyától, a nyílás méretétől, és a beállításoktól függ



Felülnézet (kétszárnyú fix mezőkkel)



Keresztmetszet